

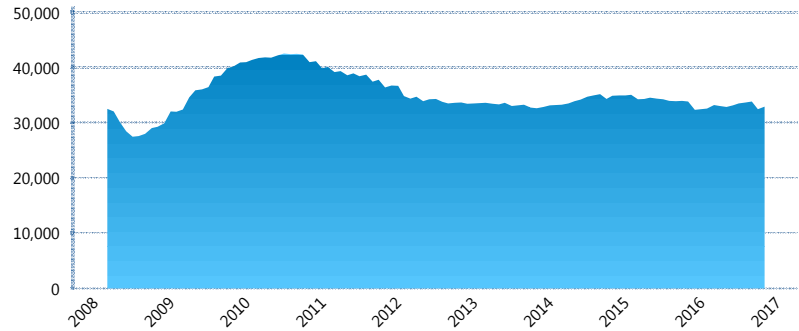
I. INFORMACIÓN FINANCIERA

I) Detalles del Fondo

Detalles del Fondo	
Razón Social	Inbursa Siefore Básica 3, S.A. de C.V.
Inicio de Operaciones	05/03/2008
Tipo de Fondo	Básica
Clave Bolsa	INBURS3
Activos Administrados *	32,886
ISIN	MX54IN450026
Comisión Anual	0.98%
Administrador	Afore Inbursa, S.A. de C.V.
Director General	Lic. José Ignacio Jiménez Santos
Presidente del Consejo	Sandra Sosa Nasta

Activos Administrados *

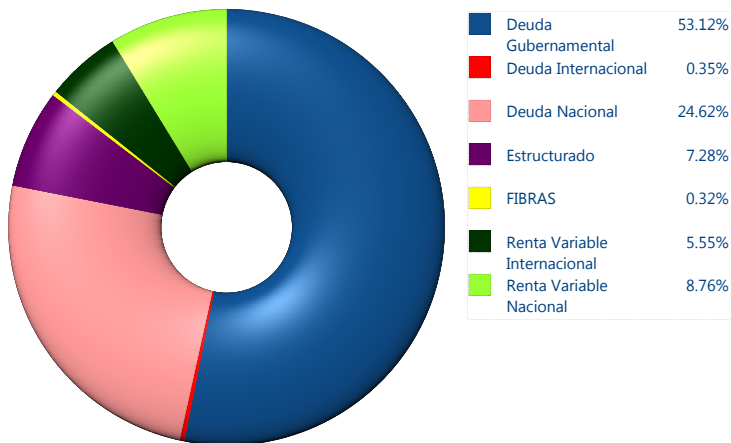
\$32,886



*Cifras en millones de pesos

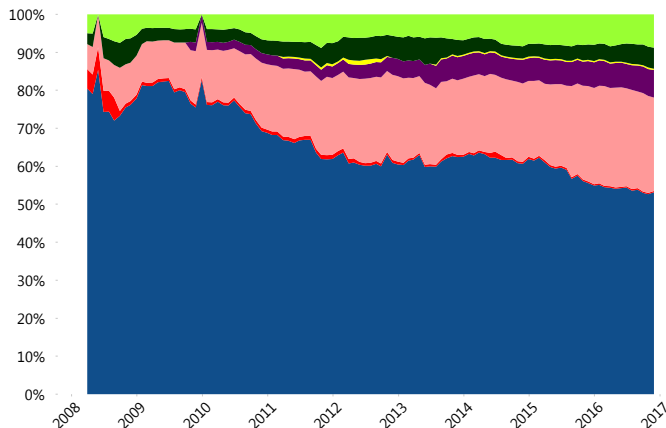
Contiene el efecto de fusiones, cortes transversales y transferencias por edad. Para mayor información consultar: <http://www.consar.gob.mx/gobmx/Aplicativo/Factsheets/EC/ECSAR.pdf>

II) Inversiones



Tipo de Instrumento	Inbursa (SB3)	Sistema Básicas 3**
Renta Variable Nacional	Renta Variable Nacional 8.76%	5.95%
Total	8.76%	5.95%
Renta Variable Internacional	Renta Variable Internacional 5.55%	14.61%
Total	5.55%	14.61%
Mercancías	Mercancías 0.00%	0.28%
Total	0.00%	0.28%
FIBRAS	FIBRAS 0.32%	1.97%
Total	0.32%	1.97%
Estructurado	Estructurados 7.28%	5.48%
Total	7.28%	5.48%
Deuda Nacional	Alimentos 0.00%	0.39%
	Automotriz 0.00%	0.03%
	Banca de Desarrollo 0.00%	1.93%
	Bancario 1.28%	1.23%
	Bebidas 0.19%	0.44%
	Cemento 0.00%	0.06%
	Centros Comerciales 0.00%	0.06%
	Consumo 0.00%	0.33%
	Deuda CP 0.00%	0.01%
	Empresas Productivas del Estado 3.46%	2.92%
	Estados 0.67%	0.65%
	Europesos 5.09%	3.35%
	Grupos Industriales 2.39%	0.76%
	Infraestructura 6.41%	2.92%
	Otros 0.00%	0.95%
	Papel 0.00%	0.12%
	Serv. Financieros 0.19%	0.25%
	Telecom 2.07%	1.46%
	Transporte 0.00%	0.26%
	Vivienda 2.87%	1.80%
Total	24.62%	19.92%
Deuda Internacional	Deuda Internacional 0.35%	0.62%
Total	0.35%	0.62%
Deuda Gubernamental	BONDESD 0.00%	0.59%
	BONOS 0.76%	17.52%
	BPA182 0.00%	0.01%
	BPAS 0.00%	0.04%
	CBIC 0.00%	3.73%
	CETES 36.99%	2.80%
	REPORTO 1.76%	2.59%
	UDIBONO 13.60%	22.47%
	UMS 0.00%	1.40%
Total	53.12%	51.16%
Total	100.00%	100.00%

Evolución de Inversiones



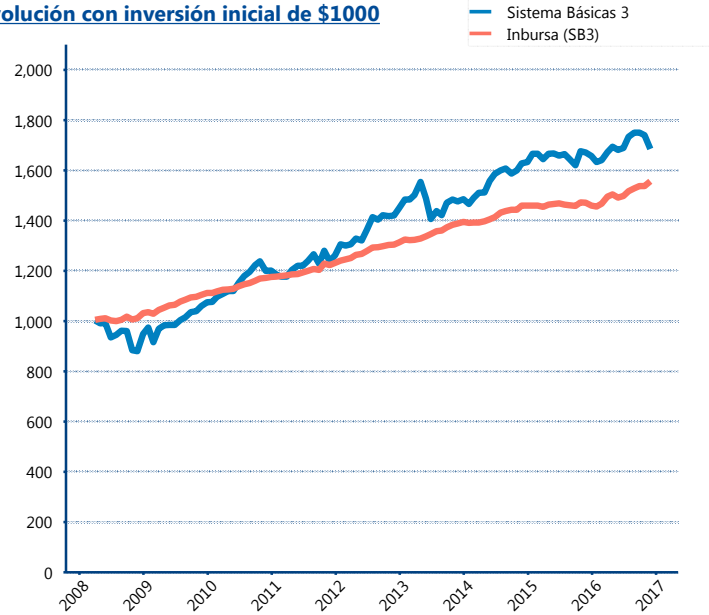
**Considera las inversiones de todo el grupo de SIEFORES Básicas 3
Cifras al cierre de noviembre de 2016

III) Desempeño

Rendimiento Bolsa		
Tipo	Inbursa (SB3)	Sistema Básicas 3
1 año	5.82%	0.99%
2 años	3.26%	1.83%
3 años	3.85%	4.38%
5 años	4.86%	6.13%

Indicador de Rendimiento Neto	
Siefore	IRN %
PensionISSSTE (SB3)	8.63%
SURA (SB3)	8.37%
Profuturo (SB3)	8.11%
Banamex (SB3)	7.92%
Principal (SB3)	7.48%
Metlife (SB3)	7.43%
Invercap (SB3)	7.32%
XXI-Banorte (SB3)	7.18%
Azteca (SB3)	7.13%
Coppel (SB3)	7.02%
Inbursa (SB3)	4.83%
Promedio Simple	7.40 %
Promedio Ponderado	7.64 %

Evolución con inversión inicial de \$1000



Construido con el precio de la Siefore registrado en la Bolsa Mexicana de Valores

IV) Medidas de sensibilidad y riesgos

Evolución del Plazo Promedio Ponderado

